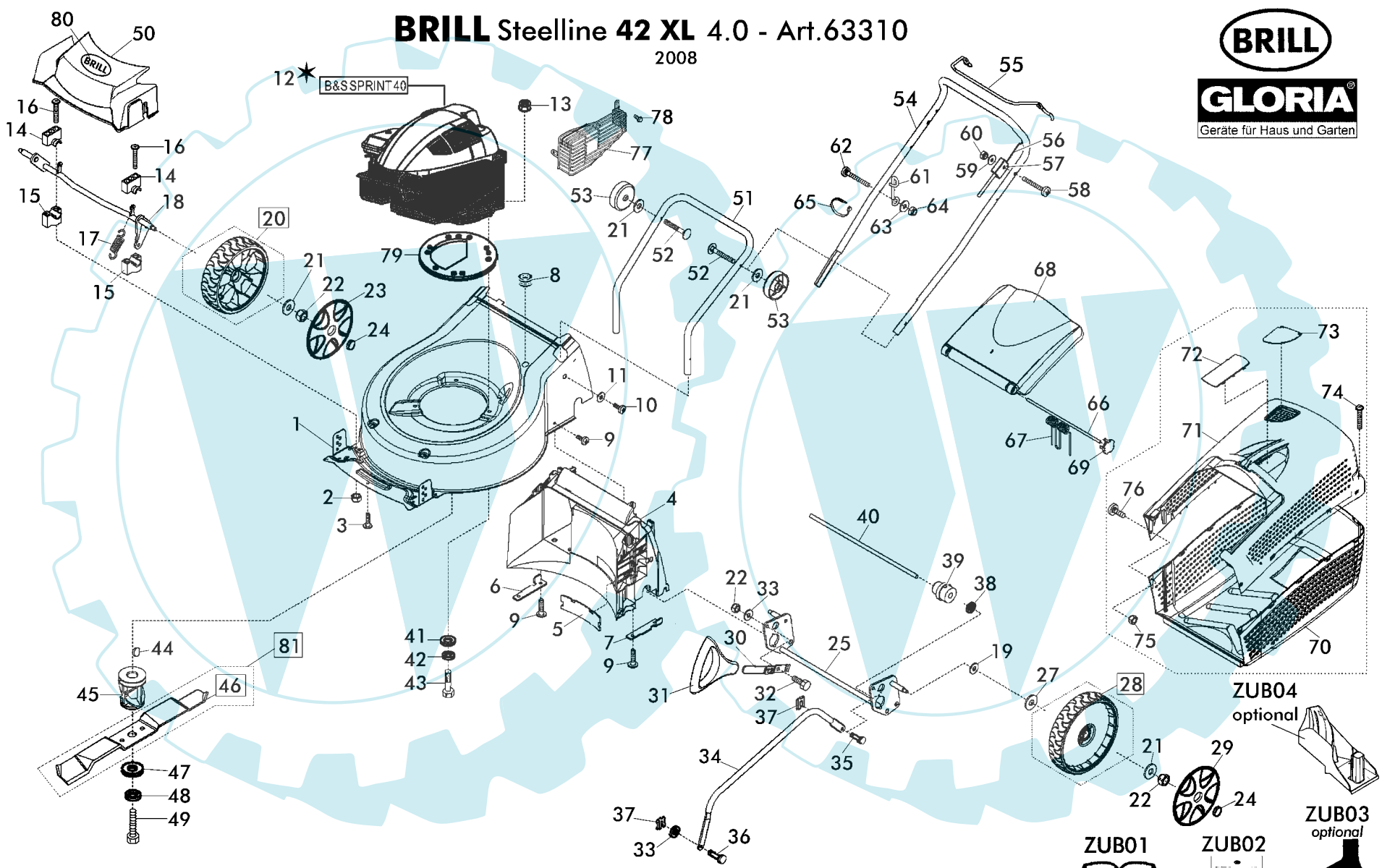


1/4	BENZIN - Sichelmäher Steelline	Steelline 42 XL 4.0	BRILL
2008	PETROL LAWN MOWER Steelline	Art. 63310	GLORIA
Rev081607	Tondeuses à gazon Steelline	Modell 2008	<small>Geräte für Haus und Garten</small>

BRILL Steelline 42 XL 4.0 - Art.63310
2008





ZUM AUSTAUSCH DER MIT «*» GEKENNZEICHNETEN TEILE, WENDEN SIE SICH AN DEN KUNDENDIENST DES HERSTELLERS DES MOTOR.
 TO REPLACE THE PARTS MARKED «*» SEEK ASSISTANCE FROM THE ENGINE MANUFACTURER'S AFTER SALES SERVICE.
 POUR LE REMPLACEMENT DES PIÈCES MARQUÉES AVEC «*» S'ADRESSER AU SERVICE APRÈS VENTES DU CONSTRUCTEUR DU MOTEUR.



ZUB01

ZUB02

ZUB03 optional

ZUB04 optional

2/4		BENZIN - Sichelmäher Steelline			Steelline 42 XL 4.0		Art. 63310		Modell 2008		 	
2008		PETROL LAWN MOWER Steelline										
Rev081503		Tondeuses á gazon Steelline										
Bild Nr. REF.N° POS.N°	BEST.-NR. PART-NO. NO d. PIECE	BEZEICHNUNG	DESCRIPTION		Anzahl Qty. Qte.							
1	A45256747	Gehäuse 42 XL	Chassis 42 XL	CHASSIS 42 XL	1							
2	A704536	MUTTER 6KT 6 985- 8 A3B	NUT 6 985- 8 A3B	ECROU 6 985- 8 A3B	4							
3	A543560	SCHRAUBE PT-KB 40X10 (543560)	SCREW PT-KB 40X10 (543560)	VIS PT-KB 40X10 (543560)	7							
4	A46026701	GEHÄUSEEINSATZ hinten	Rear chassis insert	CHASSIS INSERT ARRIÈRE	1							
5	A46037301	HINTERTEILABDECKUNG 46 R9005			1							
6	A46031830	Halteplatte rechts	Support bracket right	SUPPORT DROITE	1							
7	A46051330	Halteplatte links	Support bracket left	PLAQUE DE SUPPORT, GAUCHE	1							
8	A517103	MEMBRAN-TÜLLE DG11/4,5	MEMBRAN-GROMMET	BEC DE MEMBRANE	1							
9	A510177	SCHRAUBE PT-KB 60 X14 1411	SCREW	VIS	8							
10	A702737	SCHRAUBE 4,8X19 -C-H7981 VZ	SCREW 4,8X19 -C-H7981	VIS 4,8X19 -C-H7981	2							
11	A700147	SCHEIBE 5,3 9021-ST VZ	WASHER 5,3 9021-ST VZ	RONDELLE 5,3 9021-ST VZ	2							
12	*	B&S SPRINT 40	B&S SPRINT 40	B&S SPRINT 40	1							
13	A500073	SKT-MUTTER SPERRVERZ M8	HEX.NUT M8	ECROU HEXAGONAL EN ACIER	3							
14	A46036401	Achslagerschale oben	Upper axle bearing scale	AXE SUPPORT EN HAUT	2							
15	A46027301	Achslagerschale unten	Lower axle bearing scale	COUSSINET BOUCLIER	2							
16	A705077	SCHRAUBE 6X60 EN ISO7380-10.9	SCREW 6X60 EN ISO7380-10.9	VIS 6X60 EN ISO7380-10.9	4							
17	A460361	Feder	Spring	RESSORT	2							
18	A46027630	VORDERACHSE 46 GESCHW VERZ	Front axle cpl.	AXE AVANT CPL.	1							
19	A702387	SCHEIBE	WASHER	RONDELLE	2							
20	A463518	Vorderrad komplett	FRONT WHEEL CPL	ROUE CPL	2							
21	A704538	SCHEIBE A 8,4 125-ST A3B	WASHER 125 A8,4	RONDELLE 125 A8,4	6							
22	A704537	SKT-MUTTER 985- 8 A3B	HEX.NUT 985-8	ECROU HEXAGONAL EN ACIER	5							
23	A46351922	Radkappe vorne	Wheel cap	ENJOLIVEUR	2							
24	A46351022	Kappe zur Abdeckung	COVER	COUVERCLE PROTECTION	4							
25	A46235330	HINTERACHSE 46 GESCHW VERZ	Rear axle assy. 46	AXE ARRIÈRE 46	1							
27	A700407	FEDERSCHEIBE-B 12 137	SPRING WASHER	DISQUE DE RESSORT	2							
28	A463508	HINTERRAD 46	Rear wheel assy. 46	ROUE ARRIÈRE 46	2							
29	A46350922	Radkappe hinten	Wheel cap	ENJOLIVEUR	2							
30	A46035330	VERSTELLHEBEL NIETEN KPL.	ADJUSTMENT LEVER CPL	LEVIER D'AJUSTEMENT CPL.	1							
31	A46039201	Verstellgriff	Adjustment grip	POIGNÉE	1							
32	A705353	SCHRAUBE 8X 14 933- 8.8A3B	SCREW 8X 14 933- 8.8	VIS 8X 14 933- 8.8	1							
33	A704272	SCHEIBE PA 8X14X1,0 988	Washer 988-8x14x1,0	RONDELLE PA 8X14X1,0 988	2							

3/4		BENZIN - Sichelmäher Steelline			Steelline 42 XL 4.0		Art. 63310		Modell 2008		 	
2008		PETROL LAWN MOWER Steelline										
Rev081503		Tondeuses á gazon Steelline										
Bild Nr. REF.N° POS.N°	BEST.-NR. PART-NO. NO d. PIECE	BEZEICHNUNG	DESCRIPTION			Anzahl Qty. Qte.						
34	A46386501	Verbindungsstange V-H	CONNECTION ROD		BARRE DE CONNEXION	1						
35	A463015	Bolzen	Bolt		BOULON	1						
36	A52753730	BOLZEN VERZ.	Bolt		BOULON	1						
37	A543474	SL-SICHERUNG 8SXNO8	SNAP RING 8SXNO8		CIRCLIPS 8SXNO8	2						
38	A518670	SPERRSCHEIBE 518670	LOCK WASHER 518670		RONDELLE	2						
39	A53037510	LAGERBUCHSE RT	BUSHING		DOUILLE	2						
40	A451450	ACHSE 46 COMFORT	AXLE		AXE	1						
41	A701083	SCHEIBE 8,4VZ7349"701083"	WASHER		RONDELLE	3						
42	A700201	SCHEIBE 6798-8,2	Washer 6798-8,2		RONDELLE 6798-8,2	3						
43	A701011	SCHRAUBE 8X 50 933- 8.8VZ	SCREW 8X 50 933- 8.8		VIS 8X 50 933- 8.8	3						
44	A700390	KEIL 6888 4X6,5	Key 6888 4x6,5		CLAVETTE	1						
45	A463962	MESSERHALTER	Blade flange		BRIDE	1						
46	A463719	Messer 42	Blade 42		LAME 42	1						
47	A316913	SCHEIBE D50X5	Washer D50x5		RONDELLE	1						
48	A700202	SCHEIBE 6798-J10,5	WASHER 6798-J10,5		RONDELLE 6798-J10,5	1						
49	A323221	SKT-SCHRAUBE 3/8"X60	SCREW 3/8"x60		VIS 3/8"X60	1						
50	15267	FRONTHAUBE	Front cover		COUVERCLE DE PROTECTION À L'AVANT	1						
51	A46384234	Holm-Unterteil	Lower handle bar		MANCHE - PART. INF.	1						
52	A701672	SCHRAUBE	SCREW		VIS	2						
53	13294	HOLMSPANNGRIF	Handle bar grip		POIGNÉE	2						
54	A45245334	Holm-Oberteil	Upper handle bar		PARTIE SUPÉRIEURE	1						
55	A53133722	TOTMANN-BÜGEL	Death-man bracket		ETRIER DE COM.	1						
56	A525769	Bowdenzug / Bremse	Brake cable		BOWDEN CABLE / FREIN	1						
57	A518925	WIDERLAGER CAPRO 28-0764	Cable support		SUPPORT CPL CAPRO	1						
58	A703703	SCHRAUBE 6x40 7985 4.8H A3S	SCREW 6x40 7985 4.8H A3S		VIS 6x40 7985 4.8H A3S	1						
59	A703005	SCHEIBE 6,4 9021-ST A3S	WASHER 9021 6,4		RONDELLE 9021 6,4	1						
60	A702849	SKT-MUTTER 985 A3S	HEX.NUT 985-6		ECROU HEXAGONAL EN ACIER	1						
61	A523756	SEILFÜHRUNG	Cable guide		GUIDAGE DE CÂBLE	1						
62	A700866	SCHRAUBE	SCREW		VIS	1						
63	A700148	SCHEIBE 6,4 9021-ST VZ	WASHER 6,4 9021-ST VZ		RONDELLE 6,4 9021-ST VZ	1						
64	A700432	HUTMUTTER M6	Head Nut M6		ECROU	1						
65	A343246	KABELBAND L= 120 MM	CABLE TIE		CABLE FIXATION	1						
66	A460372	Stange	Rod		BARRE	1						
67	A460312	Heckklappenfeder	Spring / Rear flap		RESSORT	1						

4/4		BENZIN - Sichelmäher Steelline			Steelline 42 XL 4.0		Art. 63310	Modell 2008	Anzahl Qty. Qte.
2008		PETROL LAWN MOWER Steelline							
Rev081503		Tondeuses á gazon Steelline			BEZEICHNUNG	DESCRIPTION			
Bild Nr. REF.N° POS.N°	BEST.-NR. PART-NO. NO d. PIECE								
68	A46027022	Heckklappe			Rear flap	CLAPET DE DÉGAGEMENT			1
69	A46051201	KLEMMKAPPE			CLAMP	BORNE			2
70	A46026947	Fangkorb-Unterteil			Lower grass catcher	BAC-PART. INF.			1
71	A46026847	Fangkorb-Oberteil			Upper grass catcher	BAC-SUPÉRIEURE			1
72	A46035747	Griff-Abdeckung			Cover	COUVERCLE DE PROTECTION			1
73	A46035840	FÜLLSTANDANZEIGER 46 R9006			Lever indicator	LEVIER INDICATEUR			1
74	A450757	SCHRAUBE PT-KB 30X20 A2K 1412			SCREW PT-KB 30X20 A2K 1412	VIS PT-KB 30X20 A2K 1412			4
75	A701478	MUTTER HUT 5 986- 8 VZ			NUT	ECROU			2
76	A701756	SCHRAUBE 5X10 7985 4.8-H VZ			SCREW 5X10 7985 4.8-H	VIS 5X10 7985 4.8-H			2
77	15462	GITTERSCHUTZ Nr.8409.91.9990			GUARD Nr.8409.91.9990	Nr.8409.91.9990			1
78	15464	SCHRAUBE Briggs Nr.7318.14.000			SCREW Briggs Nr.7318.14.000	VIS Briggs Nr.7318.14.000			1
79	A51663301	DISTANZSTÜCK FÜR MOTOR			Engine spacer support	ENTRETOISE			1
80	15234	BRILL-Logo			BRILL-Logo	BRILL-Logo			1
81	A119049	MESSER 42 CM SKIN			BLADE 42 SKIN	LAME 42 SKIN			1
ZUB01	A451566	GEBRAUCHSANWEISUNG			INSTRUCTION FOR USE	MODE D'EMPLOI			1
ZUB02	15318	GAW ERGÄNZUNGEN 08			INSTRUCTION ADDENDUM 08	AJOUTÉ POUR MODE D'EMPLOI			1
ZUB03	76012	Motoröl SAE 30 Flasche <i>(optional)</i>			Motor oil SAE 30 Bottle <i>(optional)</i>	BOUTEILLE DE HUILE DE MOTEUR SAE 30			1
ZUB04	A46372201	Mulch-Kit 42 <i>(optional)</i>			Mulch-Kit 42 <i>(optional)</i>	Mulch-Kit 42 <i>(optional)</i>			1
<p>ZUM AUSTAUSCH DER MIT «*» GEKENNZEICHNETEN TEILE, WENDEN SIE SICH AN DEN KUNDENDIENST DES HERSTELLERS DES MOTOR. TO REPLACE THE PARTS MARKED «*» SEEK ASSISTANCE FROM THE ENGINE MANUFACTURER'S AFTER SALES SERVICE. POUR LE REMPLACEMENT DES PIÈCES MARQUÉES AVEC «*» S'ADRESSER AU SERVICE APRÈS VENTES DU CONSTRUCTEUR DU MOTEUR.</p>									